
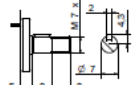
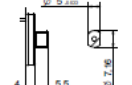
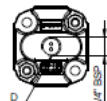
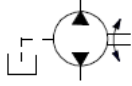
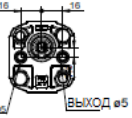
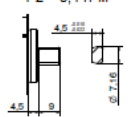
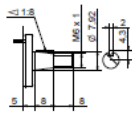
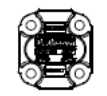
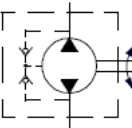
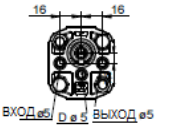
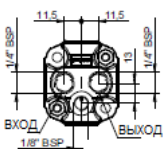
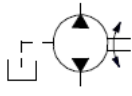
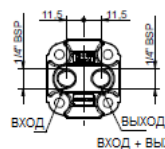
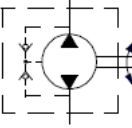
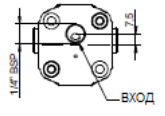
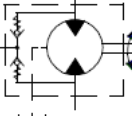

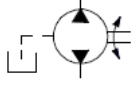




# ТАБЛИЦА ВАРИАНТОВ КОМПЛЕКТАЦИИ

XV-OR

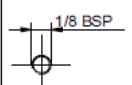
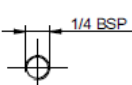
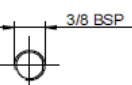
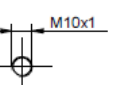
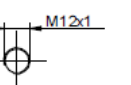
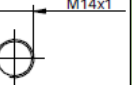
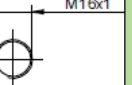
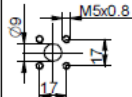
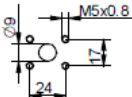
ФЛАНЕЦ Ø22 ТИП "НУ", ПОД ФОРМУ КОРПУСА

Фланец Ø22 Тип "НУ", Под форму корпуса		Вал		Крышка			
	21	СЮ01- Вал цилиндрический Т2 = 2,1 Н-м 	A	CF001- Вал фрезерованный Т2 = 9,2 Н-м 	B	 Внешний Слив 	E
	24	CF005 - Вал фрезерованный Т2 = 8,4 Н-м 	F	СО001- Вал конический Т2 = 21,9 Н-м 	E	 Внутренний Слив 	F
	25					 ВХОД + ВЫХОД + ВНЕШНИЙ СЛИВ 	K
						 ВХОД + ВЫХОД + ВНУТРЕННИЙ СЛИВ 	L
						 С ОДНИМ ВХОДОМ 	M
						 СЛИВНОЙ ФЛАНЕЦ 	P

Типоразмер	
ТИП	КОД
XV-OR/0.17	01
XV-OR/0.25	02
XV-OR/0.45	04
XV-OR/0.57	05
XV-OR/0.76	06
XV-OR/0.98	07
XV-OR/1.27	09
XV-OR/1.52	11
XV-OR/2.30	13

Стандартные корпуса		
Рабочий Объем См <sup>3</sup> /об	Стандартные резьбы	
	0.17	B - B
0.25	B - B	Z - Z
0.45	B - B	Z - Z
0.57	B - B	Z - Z
0.76	B - B	Z - Z
0.98	B - B	Z - Z
1.27	B - B	Z - Z
1.52	B - B	Z - Z
2.30	B - B	Z - Z

В таблице указаны имеющиеся в ассортименте комбинации стандартных фланцев и резьб.

Корпус (резьбы/фланцы)													
	A		B		C		D		E		F		G
	H		I	Закрытый Корпус		Z							